


Возможности технологии
социального проектирования в
работе наставника с трудными
подростками




Социальное проектирование

технология социального воспитания учащихся образовательных учреждениях.


Под социальным проектированием понимается деятельность:

- социально значимая, имеющая социальный эффект;
- результатом которой является создание реального «продукта», имеющего для подростка практическое значение и принципиально, качественно новое в его личном опыте;
- задуманная, продуманная и осуществленная подростком;
- в ходе, которой подросток вступает в конструктивное взаимодействие с миром, со взрослой культурой, с социумом; через которую формируются социальные навыки подростка.




➤ **Основная цель социального проектирования как деятельности — создание социальных проектов.**

➤ **Социальный проект** предназначается для отражения будущего желаемого состояния системы, возникающего вследствие определенных действий людей, при наличии определенных финансовых, трудовых, материальных, топливно-энергетических и других ресурсов, в том числе интеллектуальных, познавательных, эвристических, ценностных.




**Основные задачи
социального
проектирования:**

- повышение общего уровня культуры детей и подростков за счет получения дополнительной информации;
- формирование социально-личностных компетенций: навыки «разумного социального» поведения в сообществе, совершенствование полезных социальных навыков и умений, социальная мобильность и т.д.;
- закрепление навыков командной работы.



**Объектом
деятельности в ходе
социального
проектирования могут
выступать:**

- **СОЦИАЛЬНЫЕ явления;**
- **СОЦИАЛЬНЫЕ
ОТНОШЕНИЯ;**
- **СОЦИАЛЬНЫЕ
ИНСТИТУТЫ;**
- **СОЦИАЛЬНАЯ среда,
СОЦИАЛЬНЫЙ
ЛАНДШАФТ.**



Субъектами социального проекта являются все учащиеся, родители и педагоги, которые так или иначе вовлечены в проектирование.

Социальный проект – это модель предлагаемых изменений в ближайшем социальном окружении в виде:

- словесного описания предполагаемых действий по осуществлению указанных изменений;
- графического изображения (чертежей, схем и т.д.);
- числовых показателей и расчетов, необходимых для осуществления планируемых действий.

Виды социальных проектов


- Прикладные
- Информационные
- Ролевые и игровые
- Исследовательские
- Проекты, включающие совокупность поисковых, творческих по своей сути приемов.

Требования, предъявляемые к социальным проектам

1. такие характеристики объекта, которые без проекта не существуют;
2. параметры объекта, способные обеспечить реализацию социального заказа;
3. характеристики, поддающиеся проектированию в течение только определенного промежутка времени.

Рекомендуемая структура социального проекта

1. Название проекта.
2. Целевая аудитория.
3. Постановка проблемы/задачи.
4. Деятельность/этапы/методы реализации проекта.
5. Оценка эффективности/ожидаемые измеряемые результаты.



Этапы, социального проектирования (обобщенный вариант)

1. определение проектной проблемы;
2. проведение проектных исследований;
3. разработка проектной программы;
4. формирование проектного целого;
5. реализация проектного образца.

Этапы проектирования

1-й этап. Формулирование проблемы.

2-й этап. Социальный заказ.

3-й этап. Паспортизация объекта. **Паспорт** — это сводный документ, в котором отображаются количественные и качественные параметры системы, влияющие на функционирование и развитие, производится анализ структуры элементов.

Этапы, создания паспорта социальной структуры:

а) определение характеристик и параметров, влияющих на нормальное функционирование и развитие системы, их классификация и дифференциация;

б) разработка форм паспорта

в) заполнение форм паспорта, получение необходимых данных: работа с документами, анкетирование, интервьюирование.

Этапы проектирования

4-й этап. Определение целей

Стандартные принципы постановки и формулировки целей

1. «К успешному результату ведут только ясные цели».
2. «Цели должны концентрироваться на самом главном».
3. «Необходимо обсуждение целей».
4. «Цели необходимо конкретизировать в мероприятиях».
5. «Целеполагание должно содержать в себе постоянное улучшение состояния».
6. «Приближение цели должно соответствовать большей мобилизации средств и усилий».

Этапы проектирования

5-й этап. Установление основных задач.

6-й этап. Выбор стратегии проектной деятельности.

7-й этап. Составление организационной программы.

Организационная программа имеет следующую типизированную структуру:

- 1) формулирование целей и задач проектной деятельности непосредственно для проектировщика;
- 2) определение содержания ролей и распределение последних в зависимости от способностей деятелей;
- 3) каталогизация объектов проектирования;
- 4) четкое изложение действий, планируемых для достижения поставленной цели;
- 5) перечень средств и ожидаемых результатов.

Этапы проектирования

8-й этап. Прогнозирование

Существуют три основные и дополняющие друг друга способа разработки прогнозов:

- а) анкетирование
- б) экстраполяция и интерполяция
- в) моделирование.

Этап прогнозирования традиционно подразделяется на три части:

- а) определение исследовательского прогноза;
- б) определение нормативного прогноза;
- в) верификация и корректировка прогнозов в соответствии с целями и задачами, ресурсами и сроками.

9-й этап. Моделирование

Этапы проектирования

10-й этап. Конструкт.

11-й этап. Проект системы.

Основные аспекты стратегии как способа оптимизации деятельности.

1. умение моделировать ситуацию
2. способность выявить необходимость изменений
3. способность разработать общую стратегию изменений
4. связан со способностью использовать в ходе изменений наиболее надежные методы, выбирать оптимальные пути и решения
5. способность воплощать стратегию в практику, в конкретное действие.

Виды проектных стратегий

- ✓ Линейная стратегия
- ✓ Разветвленные стратегии
- ✓ Циклические стратегии
- ✓ Адаптивные стратегии
- ✓ Стратегии приращения
- ✓ Проектные стратегии
- ✓ Технологические стратегии

Управление проектом

Управление проектом — это процесс руководства всеми работами над проектом от начала до завершения.

Управление включает три основных вида деятельности:

- Планирование
- Организация
- Управление

Управление проектом

- Определение желаемых результатов проекта
- Разработка стратегии выполнения и графика выполнения работ
- Расчет количества необходимых ресурсов

Управление проектом

Организация

- Распределение ролей и обязанностей внутри проектной команды.

Управление

Включение в проектирование этого вида деятельности, поможет сделать работу в проекте качественнее, эффективнее:

- Руководство работами и контроль результатов.
- Решение возникающих проблем.
- Обмен информацией с заинтересованными лицами.



СПАСИБО ЗА ВНИМАНИЕ!