



**Об итогах мониторинга  
«Реализация профессиональных проб для  
старшекласников в профессиональных  
образовательных организациях  
Кемеровской области – Кузбасса»**

**Пономарева Е. В.  
методист центра профориентации ГБУ ДПО «КРИПО»**

# Общие сведения

## Участники мониторинга:

- ПОО – 63
  - ООВО – 4
- } **82,7%**

## В Кузбассе:

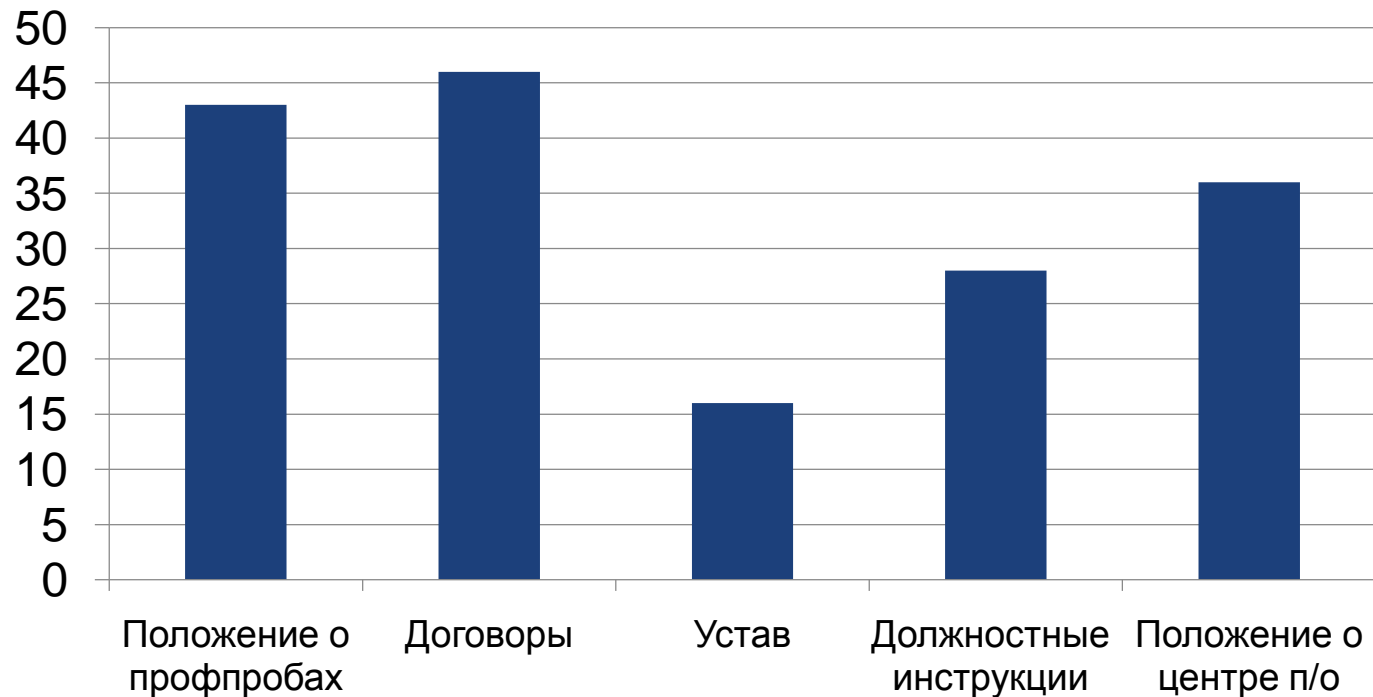
- ПОО – 70
- ООВО – 11

Форма	ПОО	ООВО	%
Профессиональные стажировки	10	1	13,8
Предпрофессиональные практики	16	1	21,3
Профессиональные пробы	54	4	72,5

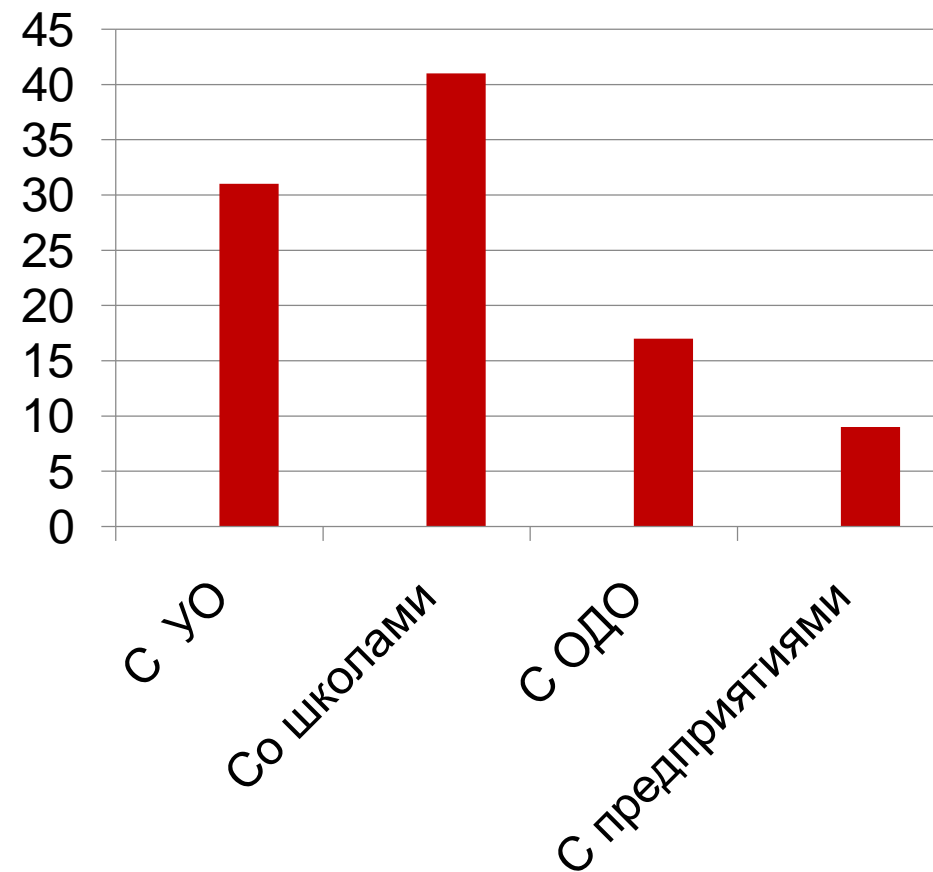
# Обеспеченность нормативными документами



## Локальные документы



## Договоры



# Количество разработанных программ



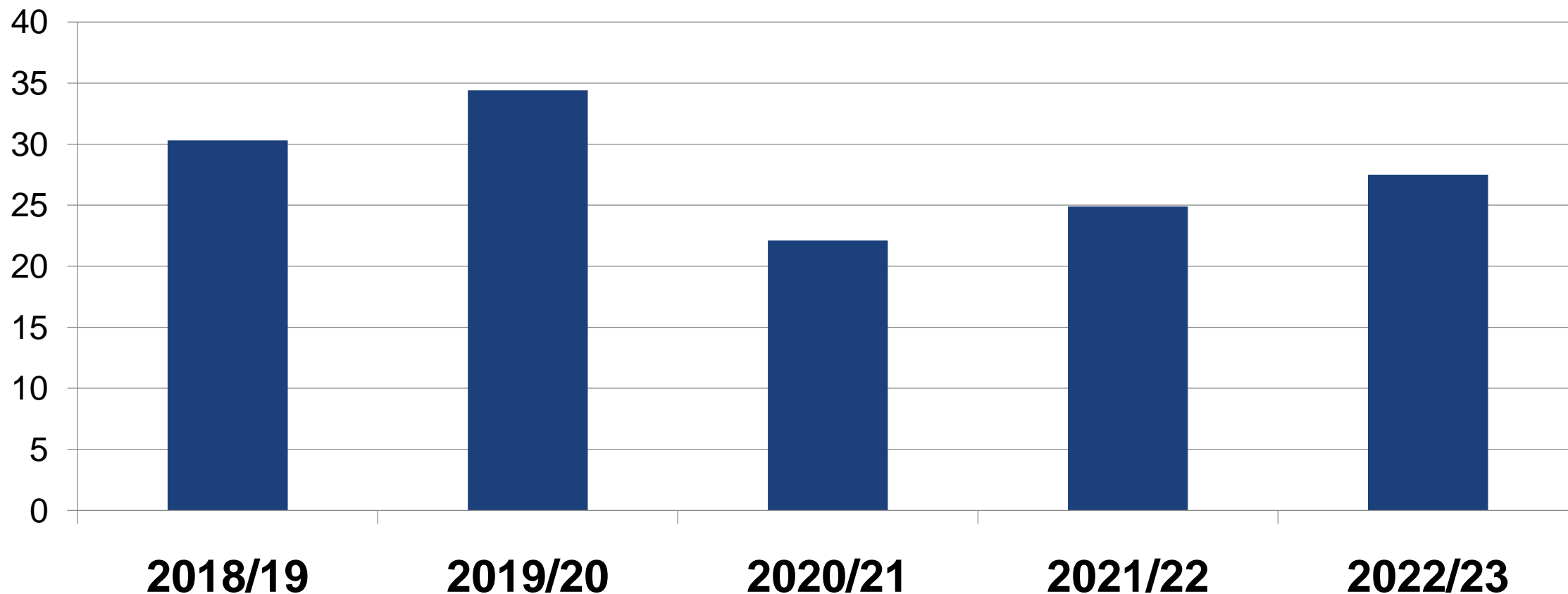
Объем программы, ч	Количество программ вне проекта «Билет в будущее»			Количество программ в рамках проекта «Билет в будущее»		
	ПОО	ООВО	Всего	ПОО	ООВО	всего
0,5-3	115	9	224	255	9	264
4-7	22	0	22	4	0	4
8-11	12	0	12	2	0	2
12-15	11	0	11	5	0	5
16-19	193	6	199	16	2	18
20-23	3	0	3	1	0	1
более 23	7	68	75	0	0	0
<b>Всего</b>	<b>363</b>	<b>83</b>	<b>546</b>	<b>283</b>	<b>11</b>	<b>294</b>

# Количество учащихся прошедших обучение в рамках профессиональных проб в 2021/2022 уч. г.



Класс учащихся	Количество учащихся прошедших проф.пробы в рамках проекта «Билет в будущее»			Количество учащихся вне проекта «Билет в будущее»		
	ПОО	ООВО	Всего	ПОО	ООВО	всего
6-7	725	0	725	1567	35	1602
8	1469	16	1485	3580	161	3741
9	2484	24	2508	8240	438	8678
10	180	0	180	550	195	745
11	110	15	125	404	172	576
<b>всего</b>	<b>4968</b>	<b>55</b>	<b>5023</b>	<b>14341</b>	<b>1001</b>	<b>15342</b>

# Доля обучающихся, прошедших профессиональные пробы, от общего количества поступивших на 1 курс



**Оценка школьников:**

**4,6 б.**

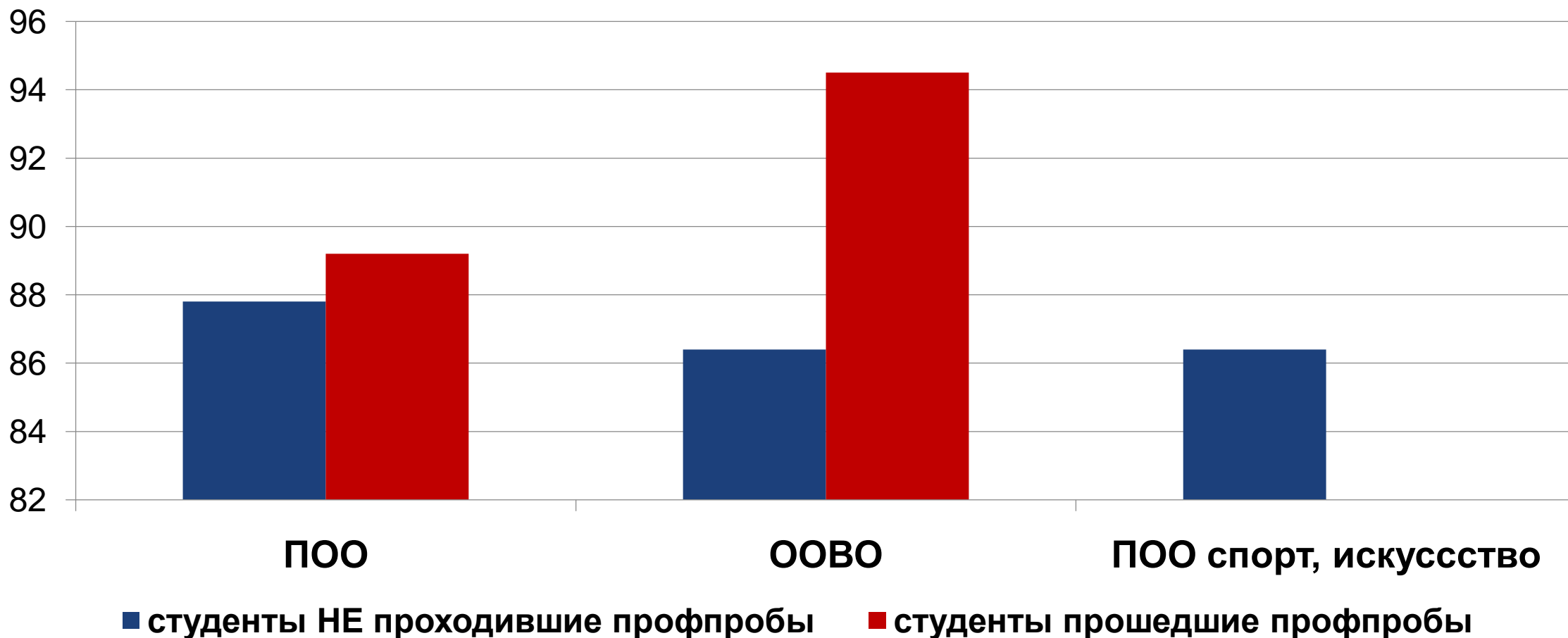
**Критерии оценивания в ПОО/ООВО:**

% поступления школьников после прохождения  
профессиональных проб

Выполнение КЦП

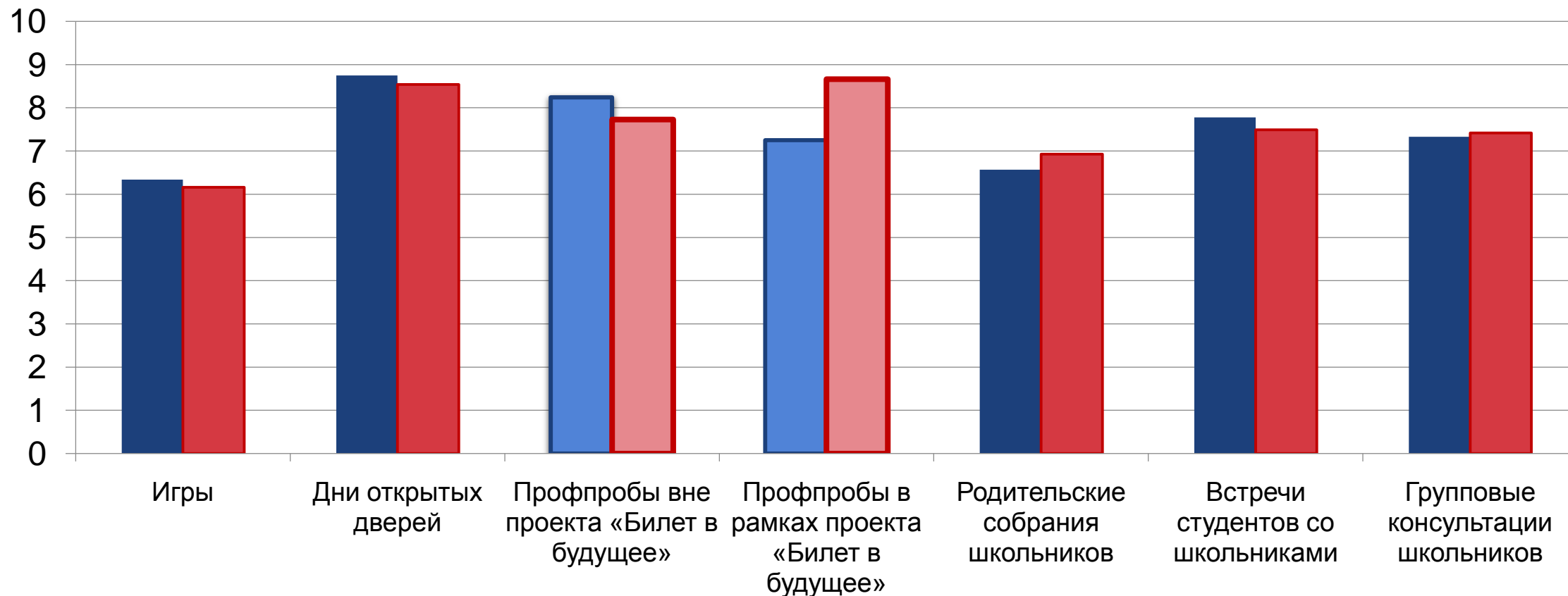
Сохранение контингента

# «Сохранность» контингента в течение 1 года обучения (2021/2022 уч.г.)





# Результативность разных форм профориентационной работы



■ для формирования профессионального самоопределения учащихся

■ для выполнения контрольных цифр приема ПОО, ООВО

# Рейтинг проблем в профориентационной работе (%)

---



- 48,5 - Отсутствие заинтересованности со стороны родителей
- 43,9 - Недостаток времени у педагогов
- 18,2 - Недостаточный уровень развития материально-технической базы
- 16,7 - Низкий уровень взаимодействия с предприятиями/учреждениям
- 15,2 - Отсутствие квалифицированных специалистов-профориентологов
- 13,6 - Низкий уровень взаимодействия со школами
- 9,1 - Недостаточная разработанность нормативной базы
- 28,8 - Нет проблем